

令和6年度(2024年度)

# 生徒募集要項

JOSAI KAWAGOE



城西大学附属川越高等学校

# 目 次

令和6年度(2024年度)生徒募集要項 .....	1
1. 出願について .....	2
2. 入学試験について .....	3
3. 選抜方法について .....	3
4. 入試特待生について .....	3
5. インターネットでの合否確認について .....	4
6. 入学手続について .....	4

## 参考資料

1. 入学手続から入学までのおおまかな流れ .....	5
2. 入学手続金以外で初年度にかかる費用 .....	5
3. 城西川越学園 奨学生制度 .....	5
4. スクールバスの費用と通学手段について .....	6
5. 地域別生徒数の統計 .....	6
6. 通学エリア .....	7
7. 入学試験当日の本校へのアクセス .....	8

別添1 校長推薦書

別添2 自己推薦書

### 個人情報の取り扱いについて

城西大学附属川越高等学校では、出願等における個人情報は以下の通りに使用させていただきます。

- (1) 入学試験を円滑に実施、運営するため
- (2) 入学予定者の学級編成を行うため
- (3) 入学試験終了後、志願者の動向を調査する資料にするため

## 令和6年度(2024年度)城西大学付属川越高等学校 生徒募集要項

入試区分	単願入試	併願入試
	校長推薦・自己推薦	併願①
募集定員※1	約245名(内部進学生を含む) 特別選抜コース約40名 特進コース約105名 進学コース約40名	
試験日※2	2024年1月22日(月) または 1月23日(火)	
出願期間 (インターネットのみ)	2023年12月25日(月) 9:00 ~ 2024年1月15日(月) 23:55 出願書類の郵送は2024年1月15日(月)消印有効	
出願書類	調査書 校長推薦書(校長推薦)または自己推薦書(自己推薦)	調査書
試験会場	本校	
合否発表	2024年1月25日(木) 14:00 インターネット「志願者サイト」に掲載	
合格通知	2024年1月25日(木) 14:00 合格者には合格通知を速達発送	
入学手続期限	2024年1月30日(火) 16:00	2024年2月18日(日) 16:00 (入学申込金20,000円納入で延期可)
		延期後の最終手続期限 2024年3月1日(金) 23:55

入試区分	併願入試	帰国生入試※3	
	併願②	単願	併願
募集定員	若干名	若干名	
試験日	2024年2月5日(月)	2024年1月22日(月)	
出願期間 (インターネットのみ)	2024年1月26日(金) 9:00 ~2024年2月1日(木) 23:55 出願書類の郵送は 2024年2月1日(木)消印有効	2023年12月25日(月) 9:00 ~2024年1月15日(月) 23:55 出願書類の郵送は2024年1月15日(月)消印有効	
出願書類	調査書	調査書 帰国生学習履歴 海外在留証明書	
試験会場	本校	本校	
合否発表	2024年2月5日(月) 16:00 インターネット 「志願者サイト」に掲載	2024年1月25日(木) 14:00 インターネット「志願者サイト」に掲載	
合格通知	2024年2月5日(月) 17:00 合格者には合格通知を速達発送	2024年1月25日(木) 14:00 合格者には合格通知を速達発送	
入学手続期限	2024年2月18日(日) 16:00	2024年1月30日(火) 16:00	2024年2月18日(日) 16:00 (入学申込金20,000円納入で延期可)
			延期後の最終手続期限 2024年3月1日(金) 23:55

※1 募集定員には指定校推薦(単願)による人数も含まれます。指定校推薦入試については、指定校に配布する「生徒募集要項(指定校推薦用)」で確認してください。

※2 1月22日・23日の追試験は2月5日に実施します(インフルエンザ等やむを得ない事情のみ。再出願が必要)。

※3 帰国生入試の問題は1月22日の入試と同じですが、配点等の優遇措置があります(別枠での選考)。

# 1. 出願について

## [1] 出願資格

帰国生入試以外…2024年3月に中学校卒業見込の男子または2023年3月に中学校卒業の男子  
帰国生入試…次の①と②の条件をともに満たしている男子

- ①9ヵ年の教育課程を2023年4月～2024年3月の間に修了(もしくは修了見込み)の者で、  
2021年4月1日～2024年3月31日の期間中に海外の学校に、継続して1年以上在籍の者
- ②入学後は保護者または保証人の自宅から通学できる者

## [2] 受験料

1回の入試につき25,000円。ただし、単願または併願で、1度に1月22日・23日の両日に出願する「両日出願」の場合は、2回受験でも25,000円です。(2月5日を両日出願することはできません)  
尚、納入された受験料は、いかなる理由があっても返金できませんのでご了承ください。

## [3] インターネット出願手続などについて

**出願手続(調査書などは郵送)、合否確認、入学手続(決済)はインターネットで行います。**

- 平日、土日、祝日に手続を行うことができます。
- 受験料、入学手続金などのお支払いは、クレジットカード、コンビニエンスストア、ペイジー(金融機関のATM)を利用することができます。  
別途手数料がかかりますので予めご了承ください。また、お支払い方法によって手数料が異なりますので、手数料をご確認の上いずれかの方法を選択してください。
- ネット環境をご家庭で準備できない場合は、本校のパソコンを利用できます。出願前に本校にご連絡ください。
- 入学手続金を支払うとき、インターネット決済が難しい場合は本校にご相談ください。

## [4] 出願の流れ(インターネット出願のみ)

### ①志願者情報を登録する

- 〈1〉本校ホームページ内「高校受験情報」ページの『志願者サイトへ』のバナーから「志願者サイト」へアクセスしてください。
- 〈2〉画面にしたがって志願者情報を入力し、本登録を完了してください。
- 〈3〉「志願者サイト」へログオンして、入試の種類などを選択してください。

### ②受験料を支払う

画面にしたがって決済方法を選択し、受験料をお支払いください。

### ③写真付き受験票を印刷する

「志願者サイト」にて、受験票に顔写真のデータを取り込み、写真付き受験票を印刷してください。顔写真のデータは、正面上半身、無帽、3か月以内に撮影したもので、しっかりと顔の識別ができるものをご使用ください(取り込み後縦4cm×横3cm)。

※写真付き受験票は、受験当日に持参してください。

### ④出願書類を郵送する

〈1〉入試区分ごとに次の出願書類を作成してください。「調査書」以外のものは本校ホームページから用紙(A4)を印刷してご使用ください。

単願入試・校長推薦出願者…「調査書」「校長推薦書(出身中学校作成)」

単願入試・自己推薦出願者…「調査書」「自己推薦書(本人作成)」

併願入試出願者…「調査書」

帰国生入試出願者(単願・併願とも)…「調査書」「帰国生学習履歴」「海外在留証明書」

※調査書について

・各都道府県の公立高等学校様式のものをご使用ください。ただし、帰国生入試出願者で出願時に日本の公立中学校に在籍していない場合は、埼玉県統一様式を埼玉県ホームページ(<https://www.pref.saitama.lg.jp>)から印刷してご使用ください。

・埼玉県外からの受験で、調査書に出欠欄がない場合は、3年間の出欠状況が分かるものを添付してください。

・1月22日・23日の「両日出願」の場合、2日出願でも調査書は一通でかまいません。

併願②(2月5日)出願の場合は、単願または併願①に出願していても、再度必要となります。

②「志願者サイト」から「宛て名」を印刷し、角2封筒(A4用332mm×240mm)に貼り、作成した書類を郵送してください。

⑤出願受付を完了する

受験料納入と④の出願書類の到着をもって、出願受付が完了します。

※一度出願された内容のうち、入試区分・試験日はいかなる理由があっても変更できません。

## 2. 入学試験について

### [1] 試験科目

入試区分	単願入試	併願入試		帰国生入試
	1月22日・23日	併願① 1月22日・23日	併願② 2月5日	単願・併願
学科試験	国語・数学・英語 各100点満点 50分 筆記試験			
面接試験	グループ	なし	個別	個別(日本語と英語)

### [2] 試験会場

本校

### [3] 試験時間割

	1月22日・23日	2月5日
集合	8:40	8:50
諸注意	8:40～8:50	8:50～9:00
①国語	8:55～9:45	9:05～9:55
②数学	10:00～10:50	10:10～11:00
③英語	11:05～11:55	11:15～12:05
④面接	12:10～	12:20～

※併願①は、面接はありません。

### [4] 試験当日持参する物

・受験票(顔写真付)

・筆記用具

※計算機能や特別な機能のある時計およびその他の機器類の持ち込みは禁止します。

## 3. 選抜方法について

[1] 単願入試(1月22日・23日)…学科試験、面接試験、調査書、校長推薦書または自己推薦書による総合判定です。

併願入試・併願①(1月22日・23日)…学科試験、調査書による総合判定です。

併願入試・併願②(2月5日)…学科試験、面接試験、調査書による総合判定です。

帰国生入試…学科試験、面接試験、調査書による総合判定です。

[2] 全受験生について「特別選抜コース」の合否判定を行います。順に「特進コース」、「進学コース」の合否判定を行います。

※特別選抜コース・特進コースの合格者は、他のコースに変更して入学可能です(入学手続期限までに、本校窓口にて申請)。

## 4. 入試特待生について

人物・学力ともに優秀と認められた合格者には、「入試特待生」の特典があります。これらの通知と手続方法などは合格通知に同封します。

・S入試特待生(入学金免除と授業料相当額給付。受験生の4%程度。進級時、成績などによって継続ができます)

・A入試特待生(1年間、月額2万円給付。受験生の6%程度)

## 5. インターネットでの合否確認について

---

「志願者サイト」にログオンし、メニューの「合否照会」から合否確認をしてください。

## 6. 入学手続について

---

### [1] 手続方法

- ①「志願者サイト」での「合否照会」のあと、「入学金手続き」から決済方法を選択し、入学手続金450,000円(内訳:入学金250,000円、施設費200,000円)をお支払いください。
- ②1ページの表にある手続期限までに手続きが済まされなかった場合は、入学を辞退したものとみなします。また、入学手続後でも、2024年3月2日(土)13:00までに「入学辞退」の連絡があった場合、施設費(200,000円)のみを返金します。

### [2] 併願①(1月22日・23日)合格者の入学手続期限延期について

2024年2月18日(日)までに入学申込金20,000円を納入すれば、入学手続期限を2024年3月1日(金)23:55まで延期することを認めます。

※延期のための手続は入学申込金の納入のみで、書類の提出などはありません。

※併願②(2月5日)は、延期できません。

### [3] 入学金優遇制度(詳しくは合格通知に同封される書類でご確認ください。)

#### 【対象】

次の①または②の条件を満たす場合

- ①入学予定者の親が城西川越中学校または城西大学付属川越高等学校の卒業生である。
- ②入学予定者の兄弟が城西川越中学校または城西大学付属川越高等学校の卒業生、あるいは2024年1月1日現在において在校生である。

#### 【優遇内容】

入学金250,000円の半額を免除(還付)

## 参考資料

### 1. 入学手続から入学までのおおまかな流れ（令和6年度入学者の予定）

※日程などは変更する場合がありますので、詳しくは入学手続以降に配付予定の「新入生のしおり－合格から入学まで－」をご覧ください。

- 3月10日（日） 入学予定者登校日（入学予定者・保護者）  
クラス編成試験・ガイダンス・制服と学用品の注文など
- 4月 5日（金） 新入生登校日（入学者のみ）  
クラス発表・入学式予行練習・必要書類提出・身分証明書（生徒手帳）交付など
- 4月 6日（土） 入学式
- 4月中旬（土） 保護者会

### 2. 入学手続金以外で初年度にかかる費用（令和6年度の予定）

※あくまで予定です。費用は変更する場合がありますので、入学手続以降に配付予定の「新入生のしおり－合格から入学まで－」をご覧ください。

- [1] 制服・学用品 約92,000円（全員が購入するもの）
- [2] 教科書・補助教材 約35,000円（音楽選択・美術選択により異なります）
- [3] 学費

	第1期分	第2期分	第3期分	合計
授業料	124,000円	124,000円	124,000円	372,000円
特別教育活動費	20,000円	20,000円	10,000円	50,000円
修学旅行積立金	－	35,000円	35,000円	70,000円
P T A 入会金	500円	－	－	500円
P T A 会費	4,000円	4,000円	4,000円	12,000円
後援会会費	6,000円	6,000円	6,000円	18,000円
学友会会費	6,000円	6,000円	－	12,000円
学年諸費・教材費	21,000円	14,000円	14,000円	49,000円
オリエンテーション費用	45,000円	－	－	45,000円
城西ネット費用	3,458円	－	－	3,458円
合計	229,958円	209,000円	193,000円	631,958円

※学債・寄付金はありません。

※就学支援金については、入学手続後にご案内します。

- [4] スキー教室費用 71,000円（分割徴収）

### 3. 城西川越学園 奨学生制度（入学後）

学年末総合成績優秀者で、他の模範となる生徒若干名に対して、育英資金を給付します。

- ・奨学生（A）… 1年間、月額2万円給付      ・奨学生（B）… 1年間、月額1万円給付



## 4. スクールバスの費用と通学手段について

川越駅、本川越駅、桶川駅、坂戸駅からスクールバスが出ています。坂戸駅以外は路線バスも利用できます。スクールバスの費用は、下表のとおりです。

令和5年度 年間費用(円)	川越駅⇄本校	本川越駅⇄本校	桶川駅⇄本校	坂戸駅⇄本校	備考
	103,700	84,900	136,200	125,700	1年次二期分納、 2・3年次三期分納

(休日クラブ活動、夏期講習会、冬期講習会での利用含む)

スクールバスは、学校行事に合わせてきめ細かくダイヤを決めていますので、安心して利用することができます。また、全員が座れる台数を配車しています。電車の遅延の時は、出発を遅らせるかまたは可能な限り追加便で対応しています。病気(自己都合以外)で早退の時はマイクロバスなどで駅まで送ります。クラブ活動、課外講習の終了に合わせた18:50が最終便です(18:50完全下校)。ただし、高校3年生のために図書館の開館時間が延長された場合は、それに合わせて最終スクールバスが増便されます。

また、自転車は自宅から30分程度の通学時間であれば認めています。ただし、安全講習会の受講、車体検査、保険加入、ヘルメット着用が義務付けられています。高校生のみ、クラブ活動に加入した場合、川越駅、本川越駅、川越市駅からの自転車通学も許可しています。

## 5. 地域別生徒数の統計

(令和5年4月1日現在)

市町村名	高 校				中 学 校				合 計	市町村名	高 校				中 学 校				合 計		
	1年	2年	3年	小計	1年	2年	3年	小計			1年	2年	3年	小計	1年	2年	3年	小計			
南 部	さいたま市	27	20	14	61	9	9	8	26	87	西 部	三芳町	3	4	1	8	0	0	1	1	9
	川口市	1	0	2	3	1	1	1	3	6		東松山市	2	8	5	15	1	2	0	3	18
	蕨市	0	1	1	2	0	1	0	1	3		滑川町	4	1	2	7	0	0	0	0	7
	戸田市	2	1	0	3	1	2	2	5	8		嵐山町	0	5	1	6	0	0	0	0	6
	朝霞市	8	7	4	19	1	6	1	8	27		小川町	0	1	1	2	0	0	0	0	2
	志木市	3	6	2	11	1	1	0	2	13		鳩山町	0	0	1	1	0	1	0	1	2
	新座市	4	3	4	11	5	4	3	12	23		ときがわ町	0	1	0	1	0	0	0	0	1
	和光市	5	4	2	11	0	3	3	6	17		川島町	8	3	5	16	0	0	0	0	16
	鴻巣市	4	3	5	12	2	4	0	6	18		吉見町	0	2	1	3	0	0	0	0	3
	北本市	7	2	2	11	0	0	1	1	12		横瀬町	0	0	0	0	0	0	0	0	0
	上尾市	9	12	16	37	3	7	9	19	56		熊谷市	4	0	1	5	4	1	0	5	10
	桶川市	9	7	10	26	3	4	2	9	35		秩父市	0	0	0	0	0	0	0	0	0
	伊奈町	1	3	0	4	0	0	1	1	5		行田市	1	1	0	2	0	1	0	1	3
西 部	川越市	60	49	33	142	21	10	13	44	186	東 部	加須市	0	0	0	0	0	0	0	0	0
	狭山市	14	11	11	36	2	3	1	6	42		春日部市	0	0	0	0	0	1	0	1	1
	所沢市	15	21	12	48	11	5	6	22	70		幸手市	0	0	0	0	0	0	0	0	0
	入間市	6	2	5	13	1	2	1	4	17		蓮田市	0	0	1	1	0	0	0	0	1
	飯能市	0	0	2	2	1	1	1	3	5		越谷市	1	0	0	1	0	0	0	0	1
	日高市	1	1	2	4	0	0	0	0	4		久喜市	0	0	0	0	0	1	0	1	1
	越生町	0	1	0	1	0	0	0	0	1		白岡市	0	0	0	0	0	0	0	0	0
	毛呂山町	1	4	1	6	0	1	2	3	9		羽生市	0	0	0	0	0	1	0	1	1
	坂戸市	12	13	8	33	3	3	4	10	43		埼玉県小計	232	226	170	628	72	86	67	225	853
	鶴ヶ島市	6	11	9	26	1	3	2	6	32		東 京	区 部	3	4	3	10	7	8	2	17
富士見市	8	12	6	26	1	4	2	7	33	市 部	5	1	5	11	7	7	4	18	29		
ふじみ野市	6	6	0	12	0	4	3	7	19	東京都小計	8	5	8	21	14	15	6	35	56		
											他府県小計	0	0	0	0	0	0	1	1	1	
											合 計	240	231	178	649	86	101	74	261	910	



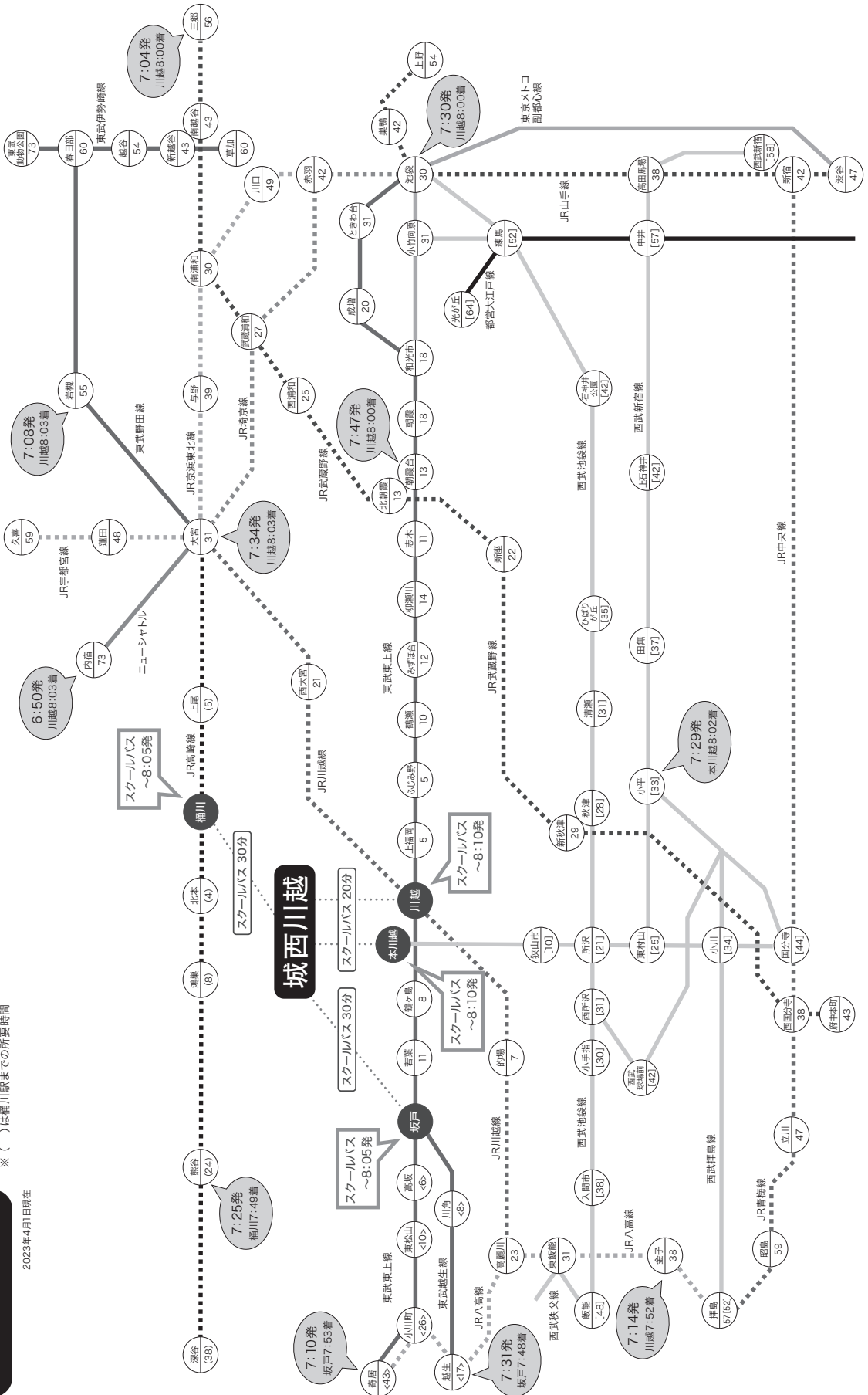
# 6. 通学エリア

所要時間(分)は最短路線を選び、平日の朝、桶川駅は7時50分ごろまで、他駅は8時00分ごろまでに到着する場合は目安。

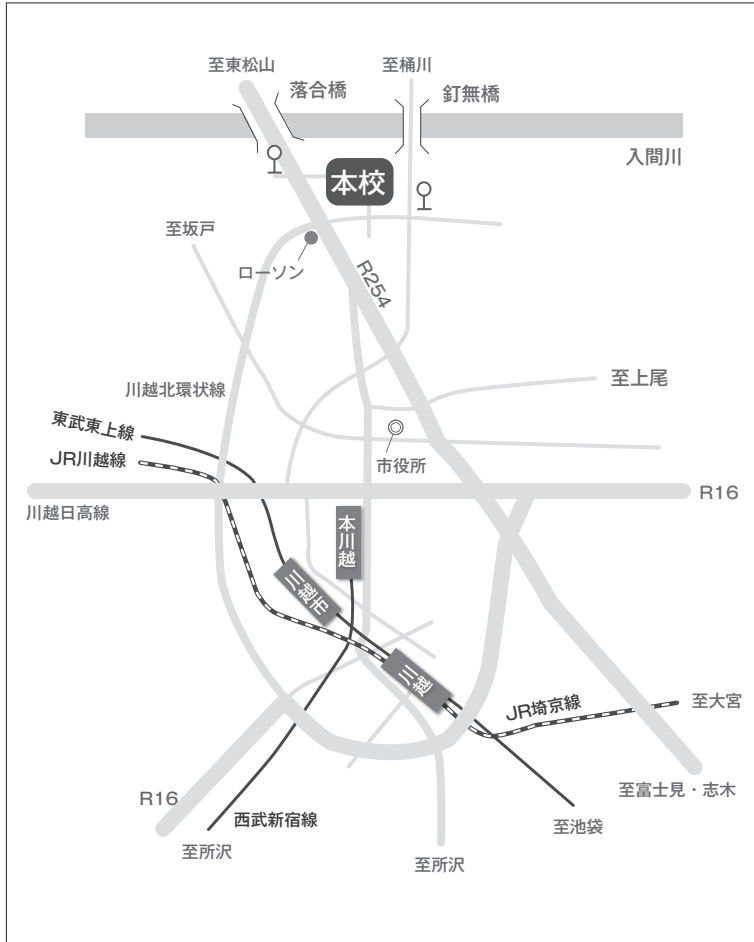
- ※ 無印は川越駅までの所要時間
- ※ [ ] は本川越駅までの所要時間
- ※ < > は坂戸駅までの所要時間
- ※ ( ) は桶川駅までの所要時間

## 城西川越 通学エリア

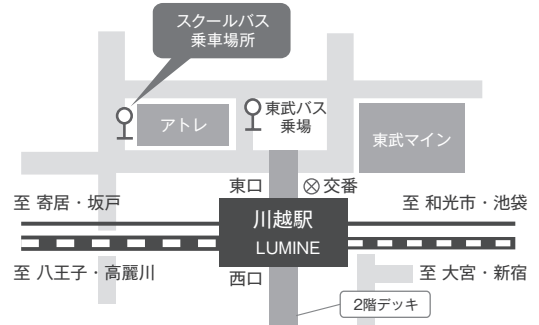
2023年4月1日現在



## 7. 入学試験当日の本校へのアクセス



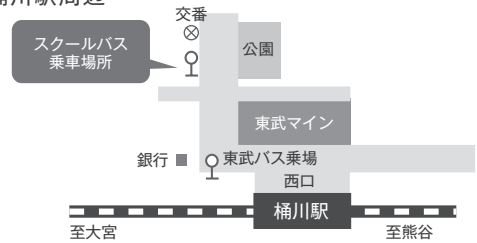
### 川越駅周辺



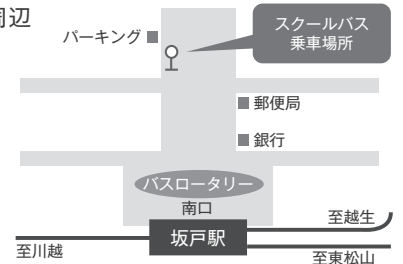
### 川越駅(JR 埼京線・川越線・東武東上線)東口

※入学試験当日のスクールバス乗場、路線バス乗場は東口です。  
(説明会の乗場の西口U PLACE正面ではありません。)

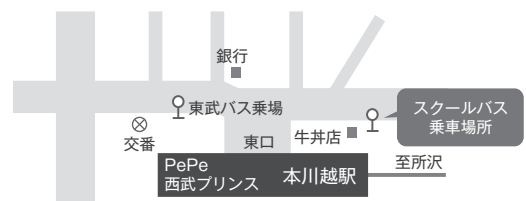
### 桶川駅周辺



### 坂戸駅周辺



### 本川越駅周辺



### 路線バス (東武バス)

- 「川越駅」東口・「本川越駅」東口から「鴻巣免許センター」「東松山駅」「八幡団地」行き等のバスで「城西高校」バス停下車5分
- 「桶川駅」西口から「川越駅」行きバスで「二本松」バス停下車13分



## 城西大学附属川越高等学校

〒350-0822 埼玉県川越市山田東町1042  
TEL 049-224-5665(代) FAX 049-223-2371  
URL <https://www.k-josai.ed.jp>

受験日の欄に○を記入(両日出願は両日とも記入) ※受験番号は記入しないでください。

1/22	受験 番号	※	1/23	受験 番号	※
------	----------	---	------	----------	---

# 校 長 推 薦 書

西暦 年 月 日

城西大学附属川越高等学校長 殿

所 在 地  
学 校 名  
校 長

印

志願者	ふりがな		生年 月日	西暦	年
	氏 名			月	日

推薦理由

.....

.....

.....

.....

.....

.....

.....

記載責任者名 \_\_\_\_\_ 印

